

Anaplan

Anaplan 2022年7月 プラットフォーム アップデート

Anaplan Japan 株式会社



Agenda

01

Anaplan プラットフォーム ロードマップ概要

Anaplanの拡張における6つの柱をご紹介します

02

2022年7月度リリース概要

2022年7月度のリリース情報をご紹介します

03

2022年リリース予定とメンテナンス日のご連絡

2022年8月度のリリース予定内容とAnaplanプラットフォームのメンテナンス日（日本時間）のご案内

01 Anaplan プラットフォーム ロードマップ概要



02 2022年7月度 リリース情報



New UXの機能アップデート

- ユーザービリティ改善
- マネージメントレポートの改善
 - 差異レポート
 - PDFへの出力
 - ダイナミックテキストカードのアップデート
 - ページサイズ種類の追加



モデリング関連の機能アップデート

- XLS形式のエクスポートのアップデート



拡張性、Add-in、APIのアップデート

- Anaplan for Microsoft365 (AM365)



インテリジェンスのアップデート

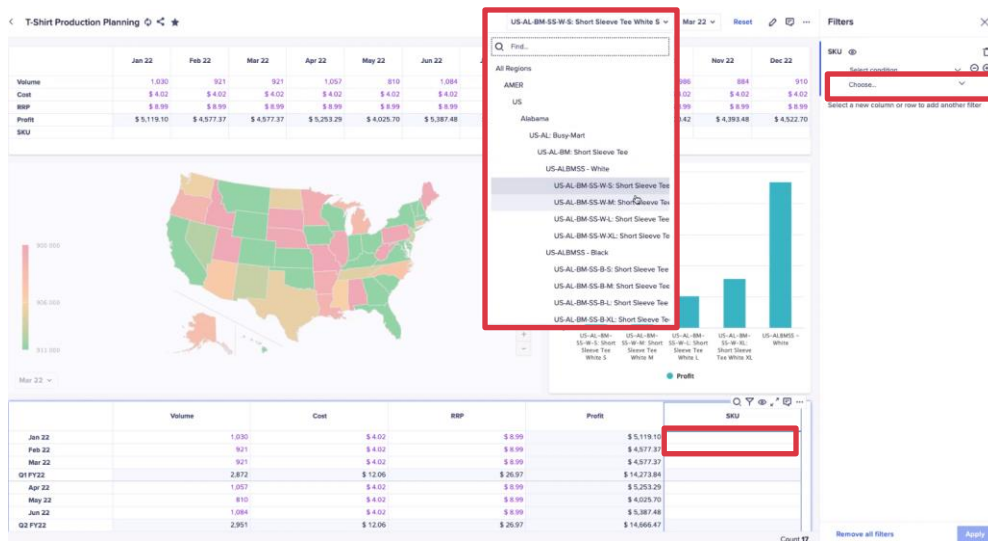
- Cloudworks Integratoin for PlanIQ

02 2022年7月度 リリース情報 - New UXの機能アップデート



・ ユーザビリティ改善

- ・ グリッド上のプルダウン選択、UXのFilter項目選択、およびコンテキストセクターのリストアイテムセクターの幅を広げて、大きな階層をより簡単に表示できるようにしました。



02 2022年7月度 リリース情報 - New UXの機能アップデート



・ マネジメントレポーティングの改善

- ・ 差異レポート: 差異を絶対値またはパーセンテージで迅速に分析するための「差異レポート」が提供されるようになりました。これにより、基礎となるモデルを変更することなくレポートの差異計算を行うことができ、Anaplan 内での高度なレポートへのアクセスをさらに加速できます。

P&L Forecast

	Forecast					Budget					Forecast.FY22 vs Budget.FY22
	Q1 FY22	Q2 FY22	Q3 FY22	Q4 FY22	FY22	Q1 FY22	Q2 FY22	Q3 FY22	Q4 FY22	FY22	
FINANCE PLAN											
Revenue (\$)	7,098,765	5,864,198	3,703,704	3,333,333	20,000,000	2,550,000	2,550,000	2,550,000	2,550,000	10,200,000	96.08%
Cost of Goods Sold (\$)	-645,000	-735,000	-1,000,000	-840,000	-3,220,000	-735,000	-735,000	-735,000	-735,000	-2,940,000	-9.524%
Gross Profit (\$)	6,453,765	5,129,198	2,703,704	2,493,333	16,780,000	1,815,000	1,815,000	1,815,000	1,815,000	7,260,000	131.1%
Gross margin (%)	90.8%	87.1%	72.9%	74.4%	81.3%	71.2%	71.2%	71.2%	71.2%	71.2%	14.2%
Operating Expense (\$)	-450,000	-450,000	-450,000	-450,000	-1,800,000	-450,000	-450,000	-450,000	-450,000	-1,800,000	0%
Operating Income (\$)	6,903,765	5,579,198	3,153,704	2,943,333	18,580,000	2,265,000	2,265,000	2,265,000	2,265,000	9,060,000	105.1%
Net Profit (\$)	6,903,765	5,579,198	3,153,704	2,943,333	18,580,000	2,265,000	2,265,000	2,265,000	2,265,000	9,060,000	105.1%
Return on Sales (%)	292%	285%	256%	264%	1,097%	266%	266%	266%	266%	1,066%	3%
METRICS											
Units Sold	1,440,000	1,050,000	1,320,000	860,000	4,670,000	1,440,000	1,440,000	1,440,000	1,440,000	5,760,000	-18.92%
ASP (\$/Unit)	\$ 14.79	\$ 16.75	\$ 8.43	\$ 29.02	\$ 68.99	\$ 5.31	\$ 5.31	\$ 5.31	\$ 5.31	\$ 21.25	224.66%
Avg Cost (\$/Unit)	(\$ 1.34)	(\$ 2.10)	(\$ 2.28)	(\$ 8.37)	(\$ 14.09)	(\$ 1.53)	(\$ 1.53)	(\$ 1.53)	(\$ 1.53)	(\$ 6.13)	130.01%

Calculation

The calculation will be based on the column index rather than the selected item.

Column 5 (Forecast.FY22)

Column 10 (Budget.FY22)

Column 10 (Budget.FY22)

Details

Conditional formatting

Style

Border

Color Range

Minimum: 0

Midpoint (optional): Enter a value.

Maximum: 01

Reset

Calculations

Select a column to insert a calculation.

Insert

Variance %

Variance %

Column left

Column right

Manage values

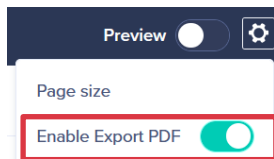
リリースに関する詳細については[こちら](#)をご覧ください(英語)

02 2022年7月度 リリース情報 - New UXの機能アップデート

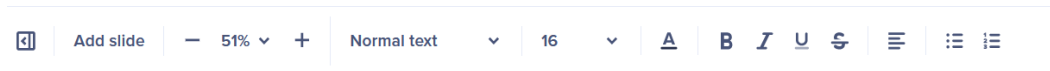


• マネジメントレポーティングの改善

- PDF への出力: PDF出力機能が改善され、一度に最大300枚のスライドを出力できるようになりました。出力の処理中も引き続きAnaplanでシームレスに作業でき、出力のダウンロード準備が整ったときに通知を受け取ることができます。必要に応じて、ユーザーがレポートページで PDF出力を無効にできる機能も追加しました。



- ダイナミックテキストカードの更新: テキストカードに箇条書きのサポートを追加し、Text Styleのオプションを使用する代わりにテキストサイズを直接設定できるオプションを追加しました。



- ページサイズ種類の追加: 2種類の標準 (4:3)とワイドスクリーン (16:9)のページサイズのサポートが追加されたため、Powerpoint の既定に一致するサイズを選択できるようになりました。

02 2022年7月度 リリース情報 – モデリング関連の機能アップデート



• XLS形式のエクスポートのアップデート

- XLS形式のサポートを継続し、プラットフォームの安定性を維持するために、XLS形式の出力の処理方法に軽微な変更を加えました。

変更点：

- 通貨表示付きのNumberフォーマットを使用している場合、Excel上で通貨記号の後にスペースが表示されるようになります。
- ゼロをハイフン形式で表示する設定を使用している場合、Excel上でハイフンとして表示されるようになります。
- ゼロを空白形式で表示する設定をしている場合、Excel上で空白として表示されます。
- 計算結果がNaNとなる場合、Excel上で値を「#NUM!」として表示し、データ型はERRORとして出力されます。
- 計算結果がInfinityまたは負のInfinityとなる場合、Excel上で値を「#DIV/0!」として表示し、データ型はERRORとして出力されます。
- 数値が長すぎるためXLS形式で出力できない場合、出力時に数値は切り捨てられますが、出力自体は成功するようになります。

02 2022年7月度 リリース情報 - 拡張性、Add-in、APIのアップデート



• Anaplan for Microsoft365 (AM365)

- Excel、PowerPoint、Word などの Microsoft Office ツールを操作する新しい方法を提供します。Anaplan のユーザーエクスペリエンスとMicrosoft 365 アプリケーションを橋渡しするように設計されたこれらの全く新しい拡張機能により、Anaplan UXカードとテンプレートを活用して迅速かつ柔軟なアドホック分析とレポートを実行し、Anaplanを活用しながら意思決定の一貫性と速度を向上させることができます。この新しい拡張機能は、Officeアドインストアからダウンロードできます。インストール方法については、[ここ](#)をクリックしてください。操作方法のトレーニングやユーザーガイド等は[こちら](#)からご確認ください。

02 2022年7月度 リリース情報 - インテリジェンスのアップデート



• Cloudworks Integratoin for PlanIQ

- さらに多くの内部および外部データを予測モデルに簡単に組み込むことで、予測の精度を高めます。ユーザーが Cloudworks を介して AWS S3 および Azure Blob から関連するデータと属性を PlanIQ に直接プルできるようにすることで、Anaplan にデータを取り込む必要がなくなりました。

03 2022年8月度リリース予定とメンテナンス日のご連絡

*注意：ここに記載されている情報は、リリース開始までに変更される可能性があります。この投稿は、特定の時間枠までに機能を提供することを約束するものではなく、製品の機能強化はリリース前に変更される可能性があります。



インテリジェンスのアップデート

- PlanIQの重回帰分析と説明可能性

メンテナンス日のご連絡

2022年8月7日 5:00 AM～9:00 AM (予定)
2022年8月20日 5:00 AM～9:00 AM (予定)

**更新情報は下記よりご確認ください。

<https://status.anaplan.com/>

Thank you!