

 **Show Block: Default Question Block** (2 Questions) [Add Below](#) [Move](#) [Duplicate](#) [Delete](#)


 **Then Branch If:**
If BMI Is Less Than 25 [Edit Condition](#) [Move](#) [Duplicate](#) [Options](#) [Collapse](#) [Delete](#)


 **Set Embedded Data:**
BMI Number = $\$e\{q://QID1/ChoiceTextEntryValue\} \setminus (q://QID2/ChoiceTextEntryValue*2) * 703$
[Add a New Field](#) [Add Below](#) [Move](#) [Duplicate](#) [Add From Contacts](#) [Options](#) [Delete](#)

 **End of Survey** [Move](#) [Duplicate](#) [Customize](#) [Delete](#)

[+ Add a New Element Here](#)

 **Then Branch If:**
If BMI Is Greater Than or Equal to 25 [Edit Condition](#) [Move](#) [Duplicate](#) [Options](#) [Collapse](#) [Delete](#)

 **Set Embedded Data:**
BMI Number = $\$e\{q://QID1/ChoiceTextEntryValue\} \setminus (q://QID2/ChoiceTextEntryValue*2) * 703$
[Add a New Field](#) [Add Below](#) [Move](#) [Duplicate](#) [Add From Contacts](#) [Options](#) [Delete](#)

 **Show Block: Block 1** (2 Questions) [Add Below](#) [Move](#) [Duplicate](#) [Delete](#)