



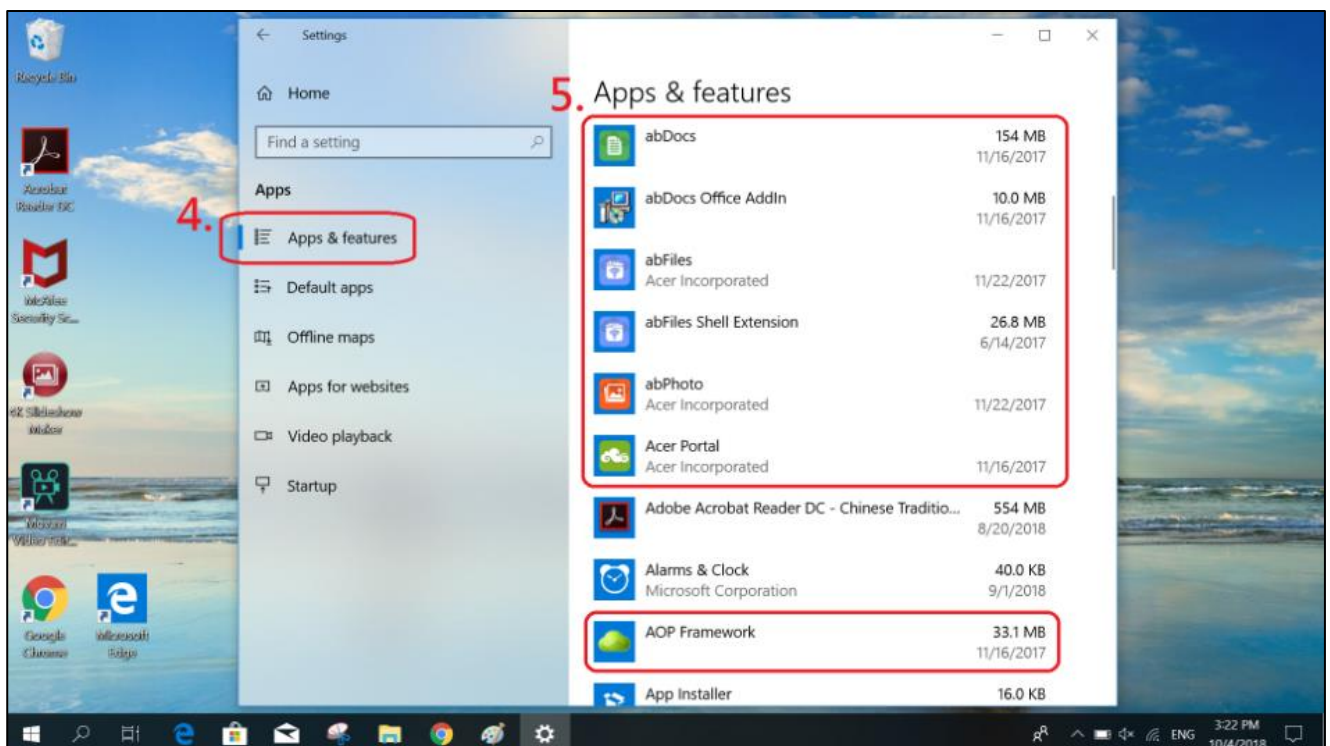
Acer BYOC – Build Your Own Cloud

Die Acer abApp Dienste wurden am 30.09.2018 eingestellt.

Wir empfehlen Ihnen daher die abApps direkt zu deinstallieren. Nach der Deinstallation der abApps erhalten Sie keine Benachrichtigungen mehr.

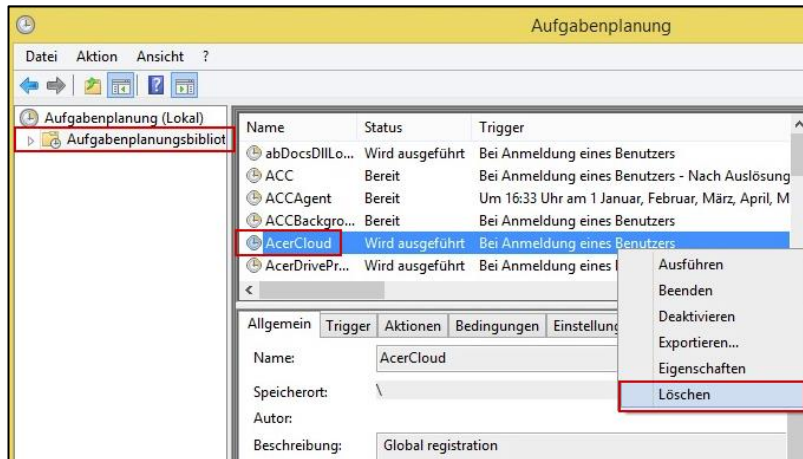
Öffnen Sie die Einstellungen -> Apps -> Apps & Features. Deinstallieren Sie die nachfolgenden Programme. Abhängig von Ihrem Gerät sind ggf. nicht alle genannten Programme vorhanden.

- Acer Portal
- abPhoto
- abMusic
- abFiles
- abDocs
- AOP Framework



Wenn Sie alle Acer BYOC-Anwendungen deinstalliert haben, jedoch weiterhin die Benachrichtigungen über die Beendigung des Services erhalten, gehen Sie bitte die folgenden Schritte durch.

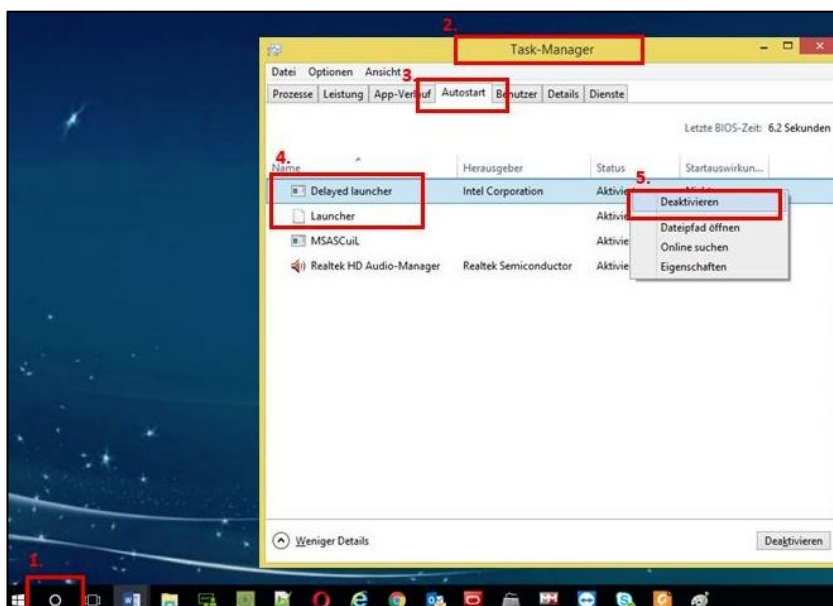
Drücken Sie bitte die Windowstaste, geben *Aufgabenplanung* ein und öffnen diese. Klicken Sie auf den Punkt *Aufgabenplanungsbibliothek* und suchen nach dem Eintrag *AcerCloud*. Machen Sie einen Rechtsklick auf diesen und wählen *Löschen* aus.



Schließen Sie die *Aufgabenplanung*. Drücken Sie bitte erneut die Windowstaste und geben *Task* ein. Klicken Sie dann auf das Symbol Task-Manager. Im Task-Manger klicken Sie erst auf *Mehr Details* und dann auf *Autostart*.

Sofern vorhanden, machen Sie auf die nachfolgenden Einträge einen Rechtsklick und wählen *Deaktivieren* aus

- lauchFiles
- lauchPortal
- uwplauncher



Die Benachrichtigungen über die Beendigung des Services werden Sie ab jetzt nicht mehr erhalten.