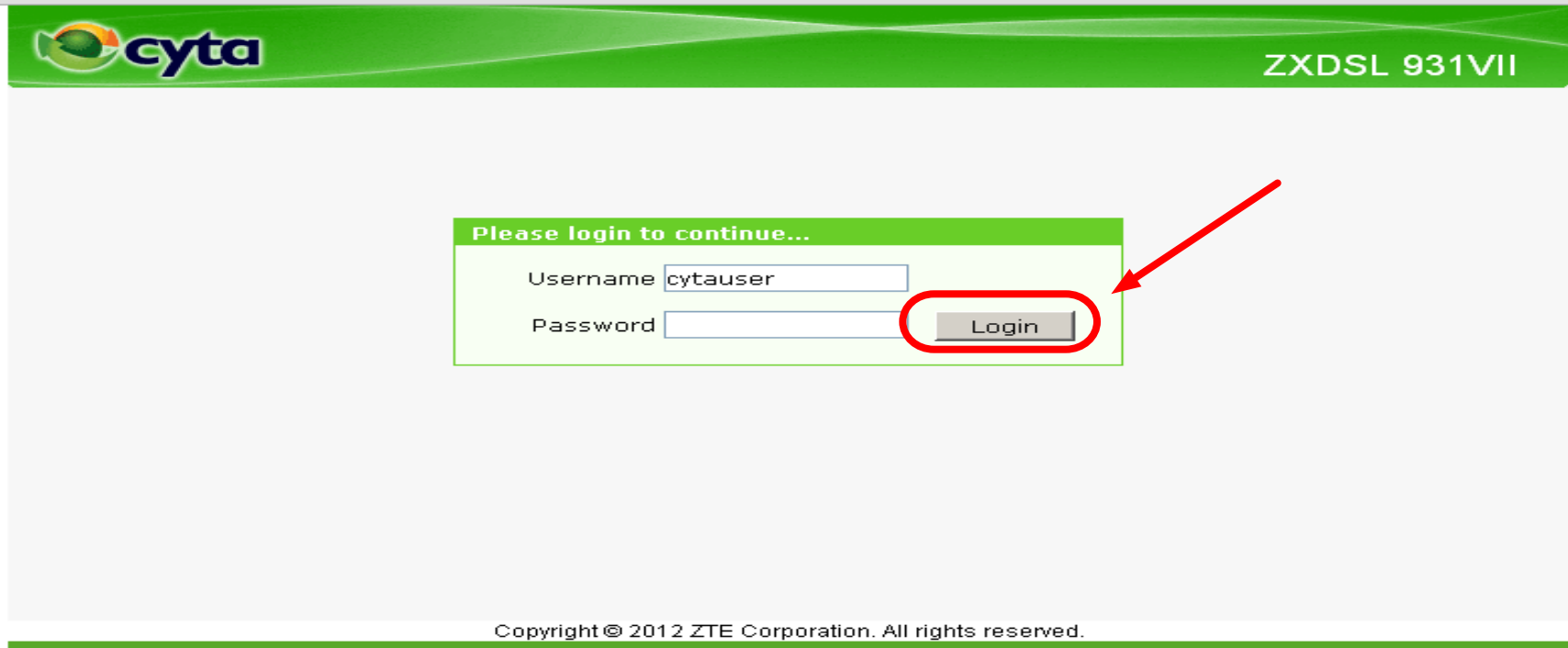


Ρύθμιση ωραρίου εκπομπής WIFI στο ZTE modem

Για να μπορέσουμε να προγραμματίσουμε το ωράριο λειτουργίας στο WIFI σε ZTE μόντεμ, ακολουθούμε την πιο κάτω διαδικασία:

- Ανοίγουμε το Browser μας και γράφουμε στο πεδίο διεύθυνσης (Address bar) την πιο κάτω διεύθυνση: 192.168.10.254 και πατάμε Enter ή GO.

Πατάμε απευθείας <Login> χωρίς κωδικό



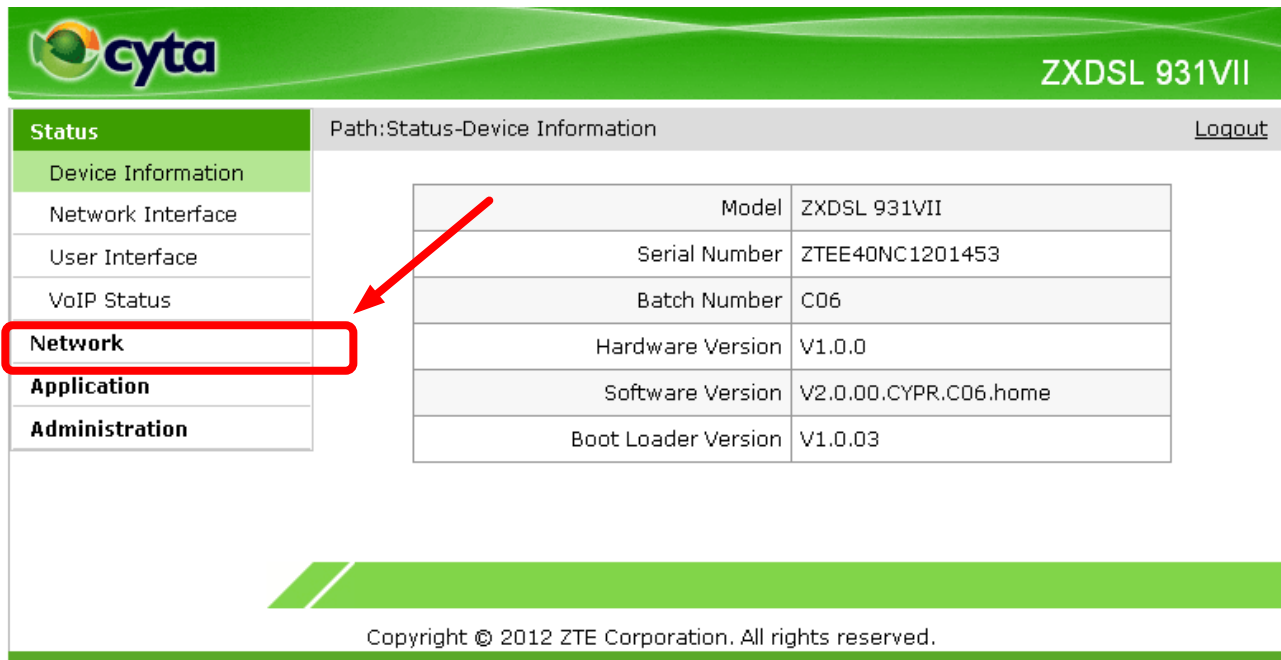
Please login to continue...

Username

Password

Copyright © 2012 ZTE Corporation. All rights reserved.

Επιλέγουμε <Network>



cyta ZXDSL 931VII

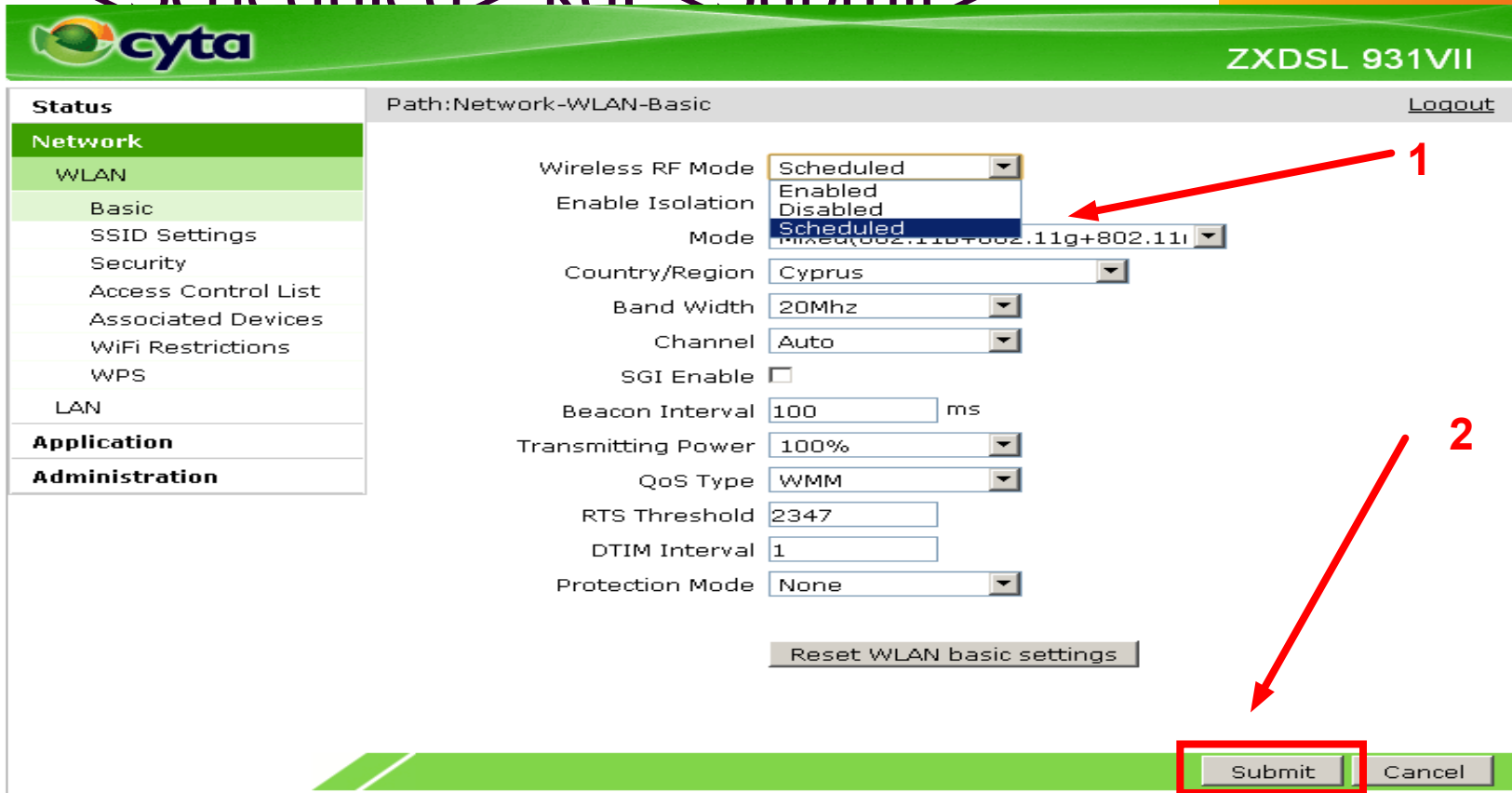
Path: Status-Device Information [Logout](#)

Status	
Device Information	
Network Interface	
User Interface	
VoIP Status	
Network	
Application	
Administration	

Model	ZXDSL 931VII
Serial Number	ZTEE40NC1201453
Batch Number	C06
Hardware Version	V1.0.0
Software Version	V2.0.00.CYPR.C06.home
Boot Loader Version	V1.0.03

Copyright © 2012 ZTE Corporation. All rights reserved.

Πατάμε στο Wireless RF Modem, επιλέγουμε <Scheduled> και <Submit>



cyta ZXDSL 931VII

Path: Network-WLAN-Basic [Logout](#)

Status

Network

- WLAN
 - Basic
 - SSID Settings
 - Security
 - Access Control List
 - Associated Devices
 - WiFi Restrictions
 - WPS
- LAN
- Application**
- Administration**

Wireless RF Mode: **Scheduled** (dropdown menu open showing Enabled, Disabled, Scheduled)

Enable Isolation:

Mode: Mixed(802.11b+802.11g+802.11n)

Country/Region: Cyprus

Band Width: 20Mhz

Channel: Auto

SIG Enable:

Beacon Interval: 100 ms

Transmitting Power: 100%

QoS Type: WMM

RTS Threshold: 2347

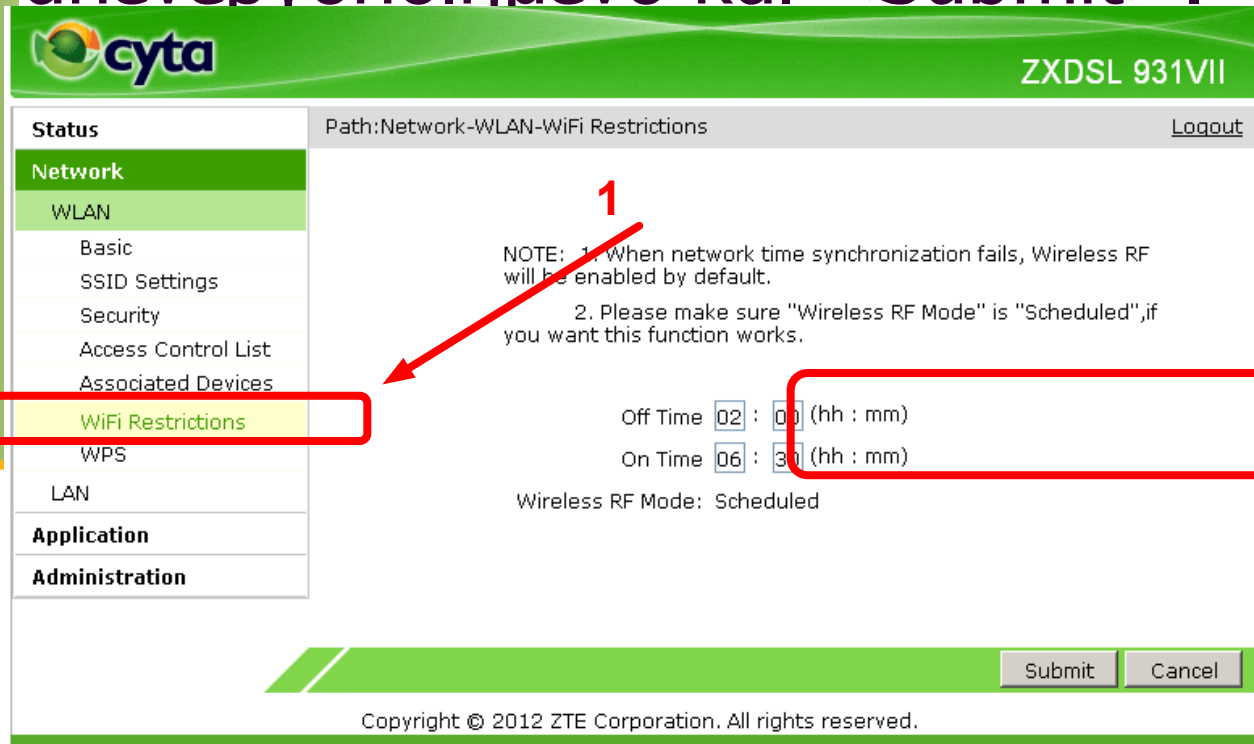
DTIM Interval: 1

Protection Mode: None

Reset WLAN basic settings

Submit **Cancel**

Επιλέγουμε το <Wi-fi Restrictions> και καθορίζουμε το χρόνο που θέλουμε να είναι απενεργοποιημένο και <Submit>.



cyta ZXDSL 931VII

Status Path: Network-WLAN-WiFi Restrictions Logout

Network

- WLAN
 - Basic
 - SSID Settings
 - Security
 - Access Control List
 - Associated Devices
 - WiFi Restrictions**
 - WPS
- LAN

Application

Administration

NOTE: 1. When network time synchronization fails, Wireless RF will be enabled by default.
2. Please make sure "Wireless RF Mode" is "Scheduled", if you want this function works.

Off Time 02 : 00 (hh : mm)

On Time 06 : 30 (hh : mm)

Wireless RF Mode: Scheduled

Submit Cancel

Copyright © 2012 ZTE Corporation. All rights reserved.

1

2

3